


Página 1 de 9	DESARROLLAR SISTEMAS DE INFORMACION	 POLICÍA NACIONAL
Código: 1DT-FR-0051		
Fecha: 04/09/2014	FORMATO - GUIA DE USUARIO FINAL	
Versión: 0		

MINISTERIO DE DEFENSA NACIONAL POLICÍA NACIONAL



OFICINA DE TELEMÁTICA

GUÍA DEL USUARIO FINAL

REGISTRO IMPORTADOR Y/O EXPORTADOR EQUIPOS DE TELEFONÍA MÓVIL

Nombre o Razón Social: Tipo Persona:

Tipo Documento: Número Documento:

Teléfono Fijo: Teléfono Celular:

Correo Electrónico: Subpartidas: 8517.12.00.00 8517.70.00.00


Departamento: Municipio:

A continuación registre la Dirección en el formato establecido:

Nombre Vía	NUME	Tipo Vía 1	Tipo Vía 2	Tipo Vía 3	#
NUMERO VIA		Tipo Vía 4	N° NOMENCLATURA	Tipo Vía 5	
Complemento1			N° COMPLEMENTO 1		
Complemento2			N° COMPLEMENTO 2		
Complemento3			N° COMPLEMENTO 3		
DIRECCION INGRESADA					


REGISTRO IMPORTADOR Y/O EXPORTADOR DE TELEFONÍA MÓVIL

Email: registroimportador@policia.gov.co
 Centro Cibernético Policía - DIJIN
 Avenida El Dorado No. 75-25, Bogotá D.C.
 Tel: 515 97 00

Página 1 de 9	DESARROLLAR SISTEMAS DE INFORMACION	 POLICÍA NACIONAL
Código: 1DT-FR-0051		
Fecha: 04/09/2014	FORMATO - GUIA DE USUARIO FINAL	
Versión: 0		

CONTENIDO

INTRODUCCIÓN.....	3
1. INGRESO A LA APLICACIÓN	3
1.1 DILIGENCIAMIENTO DE FORMULARIO.....	4

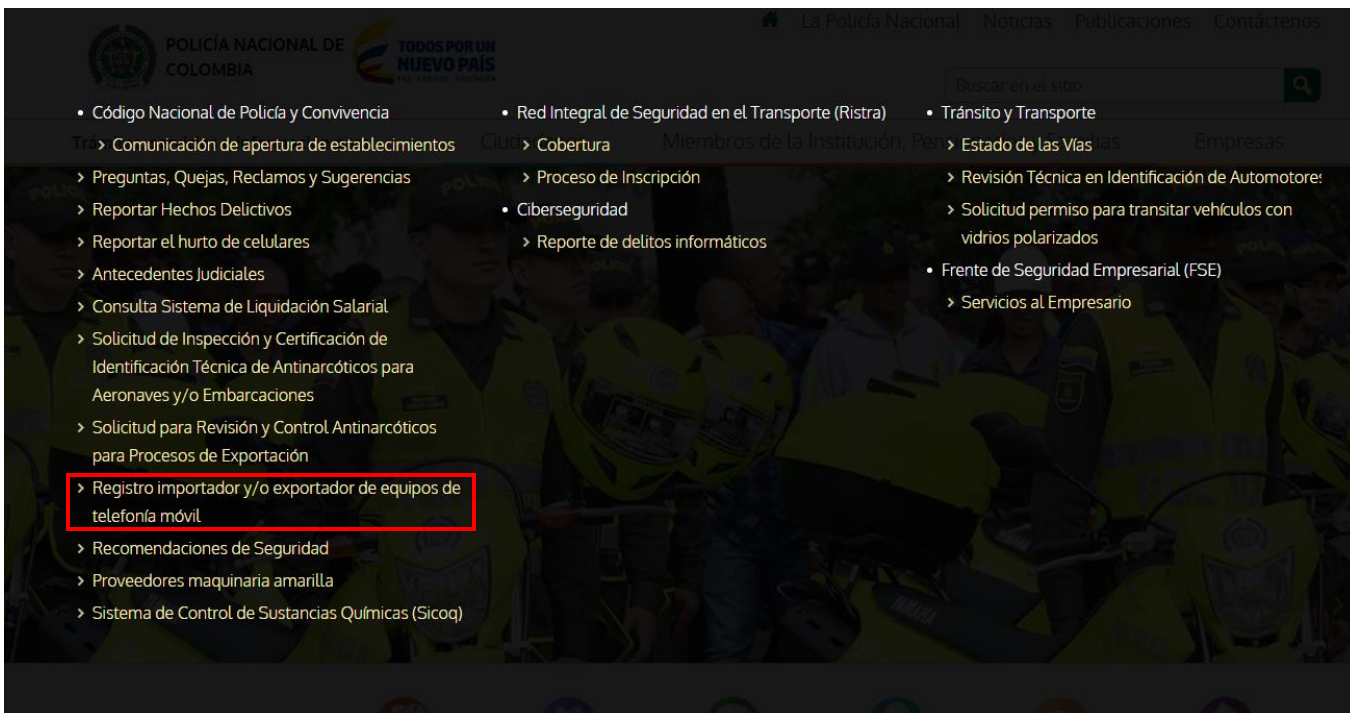
Página 1 de 9	DESARROLLAR SISTEMAS DE INFORMACION	 POLICÍA NACIONAL
Código: 1DT-FR-0051		
Fecha: 04/09/2014	FORMATO - GUIA DE USUARIO FINAL	
Versión: 0		


INTRODUCCIÓN

En cumplimiento al Decreto 2025 de 2015, la Policía Nacional desarrolló un formulario web que permite registrar a las personas naturales o jurídicas que pretendan importar o exportar teléfonos móviles inteligentes o teléfonos móviles celulares o sus partes.

1. INGRESO A LA APLICACIÓN

La aplicación estará disponible en la página web de la Policía Nacional en la url https://srvpqrs.policia.gov.co/imp/frm_reg_importadores.aspx o desde el portal web www.policia.gov.co Empresas/Registro de importadores y Exportadores.



Página 1 de 9	DESARROLLAR SISTEMAS DE INFORMACION	 POLICÍA NACIONAL
Código: 1DT-FR-0051		
Fecha: 04/09/2014	FORMATO - GUIA DE USUARIO FINAL	
Versión: 0		

1.1 DILIGENCIAMIENTO DE FORMULARIO

1. Digitar el nombre de las Razón Social o Representante Legal

REGISTRO IMPORTADOR Y/O EXPORTADOR EQUIPOS DE TELEFONÍA MÓVIL

Nombre o Razón Social:	NOMBRE Y/O RAZÓN SOCIAL	Tipo Persona:	Seleccione ▼
Tipo Documento:	Seleccione ▼	Número Documento:	N° DOCUMENTO
Teléfono Fijo:	1-3159000	Teléfono Celular:	TELÉFONO CELULAR
Correo Electrónico:	sucorreo@dominio.com	Subpartidas:	<input type="checkbox"/> 8517.12.00.00 <input type="checkbox"/> 8517.70.00.00
Departamento:	Seleccione ▼	Municipio:	▼

2. Seleccione de la lista desplegable el Tipo de persona (**Natural o Jurídica**).

REGISTRO IMPORTADOR Y/O EXPORTADOR EQUIPOS DE TELEFONÍA MÓVIL

Nombre o Razón Social:	<input type="text" value="NOMBRE Y/O RAZÓN SOCIAL"/>	Tipo Persona:	<input type="text" value="Seleccione"/>
Tipo Documento:	<input type="text" value="Seleccione"/>	Número Documento:	<input type="text" value="N° DOCUMENTO"/>
Teléfono Fijo:	<input type="text" value="1-3159000"/>	Teléfono Celular:	<input type="text" value="TELÉFONO CELULAR"/>
Correo Electrónico:	<input type="text" value="sucorreo@dominio.com"/>	Subpartidas:	<input type="checkbox"/> 8517.12.00.00 <input type="checkbox"/> 8517.70.00.00
Departamento:	<input type="text" value="Seleccione"/>	Municipio:	<input type="text"/>

3. Selección de la lista desplegable el Tipo de documento según corresponda (CC = Cedula de Ciudadanía CE = Cedula Extranjería 1,7 = 1~PHURGH,GHQWLILFDFLyQ7ULEXWDULD).

REGISTRO IMPORTADOR Y/O EXPORTADOR EQUIPOS DE TELEFONÍA MÓVIL

Nombre o Razón Social:	<input type="text" value="NOMBRE Y/O RAZÓN SOCIAL"/>	Tipo Persona:	<input type="text" value="Seleccione"/>
Tipo Documento:	<input type="text" value="Seleccione"/>	Número Documento:	<input type="text" value="N° DOCUMENTO"/>
Teléfono Fijo:	<input type="text" value="1-3159000"/>	Teléfono Celular:	<input type="text" value="TELÉFONO CELULAR"/>
Correo Electrónico:	<input type="text" value="sucorreo@dominio.com"/>	Subpartidas:	<input type="checkbox"/> 8517.12.00.00 <input type="checkbox"/> 8517.70.00.00
Departamento:	<input type="text" value="Seleccione"/>	Municipio:	<input type="text"/>

4. Debe escribir un numero de documento

Que no se haya inscrito previamente
Si es RUT debe tener seguido de “-” “el digito de verificación.

REGISTRO IMPORTADOR Y/O EXPORTADOR EQUIPOS DE TELEFONÍA MÓVIL

Nombre o Razón Social:	<input type="text" value="NOMBRE Y/O RAZÓN SOCIAL"/>	Tipo Persona:	<input type="text" value="Seleccione"/>
Tipo Documento:	<input type="text" value="Seleccione"/>	Número Documento:	<input type="text" value="N° DOCUMENTO"/>
Teléfono Fijo:	<input type="text" value="1-3159000"/>	Teléfono Celular:	<input type="text" value="TELÉFONO CELULAR"/>
Correo Electrónico:	<input type="text" value="sucorreo@dominio.com"/>	Subpartidas:	<input type="checkbox"/> 8517.12.00.00 <input type="checkbox"/> 8517.70.00.00
Departamento:	<input type="text" value="Seleccione"/>	Municipio:	<input type="text"/>

5. Debe escribir un numero teléfono fijo (Indicativo seguido de “-“ y el numero ej. 13159000)

REGISTRO IMPORTADOR Y/O EXPORTADOR EQUIPOS DE TELEFONÍA MÓVIL

Nombre o Razón Social:	<input type="text" value="NOMBRE Y/O RAZÓN SOCIAL"/>	Tipo Persona:	<input type="text" value="Seleccione"/>
Tipo Documento:	<input type="text" value="Seleccione"/>	Número Documento:	<input type="text" value="N° DOCUMENTO"/>
Teléfono Fijo:	<input type="text" value="1-3159000"/>	Teléfono Celular:	<input type="text" value="TELÉFONO CELULAR"/>
Correo Electrónico:	<input type="text" value="sucorreo@dominio.com"/>	Subpartidas:	<input type="checkbox"/> 8517.12.00.00 <input type="checkbox"/> 8517.70.00.00
Departamento:	<input type="text" value="Seleccione"/>	Municipio:	<input type="text"/>

6. Debe registrar un correo electrónico valido, a este le llegara mensaje de confirmación del registro.


REGISTRO IMPORTADOR Y/O EXPORTADOR EQUIPOS DE TELEFONÍA MÓVIL

Nombre o Razón Social:	<input type="text" value="NOMBRE Y/O RAZÓN SOCIAL"/>	Tipo Persona:	<input type="text" value="Seleccione"/>
Tipo Documento:	<input type="text" value="Seleccione"/>	Número Documento:	<input type="text" value="N° DOCUMENTO"/>
Teléfono Fijo:	<input type="text" value="1-3159000"/>	Teléfono Celular:	<input type="text" value="TELÉFONO CELULAR"/>
Correo Electrónico:	<input type="text" value="sucorreo@dominio.com"/>	Subpartidas:	<input type="checkbox"/> 8517.12.00.00 <input type="checkbox"/> 8517.70.00.00
Departamento:	<input type="text" value="Seleccione"/>	Municipio:	<input type="text"/>

7. Debe marcar al menos una de la subpartidas a las cuales usted va a aplicar.

REGISTRO IMPORTADOR Y/O EXPORTADOR EQUIPOS DE TELEFONÍA MÓVIL

Nombre o Razón Social:	<input type="text" value="NOMBRE Y/O RAZÓN SOCIAL"/>	Tipo Persona:	<input type="text" value="Seleccione"/>
Tipo Documento:	<input type="text" value="Seleccione"/>	Número Documento:	<input type="text" value="N° DOCUMENTO"/>
Teléfono Fijo:	<input type="text" value="1-3159000"/>	Teléfono Celular:	<input type="text" value="TELÉFONO CELULAR"/>
Correo Electrónico:	<input type="text" value="sucorreo@dominio.com"/>	Subpartidas:	<input checked="" type="checkbox"/> 8517.12.00.00 <input type="checkbox"/> 8517.70.00.00
Departamento:	<input type="text" value="Seleccione"/>	Municipio:	<input type="text"/>

Página 1 de 9	DESARROLLAR SISTEMAS DE INFORMACION	 POLICÍA NACIONAL
Código: 1DT-FR-0051		
Fecha: 04/09/2014	FORMATO - GUIA DE USUARIO FINAL	
Versión: 0		

8. Debe seleccionar el Departamento y Municipio donde se encuentra

REGISTRO IMPORTADOR Y/O EXPORTADOR EQUIPOS DE TELEFONÍA MÓVIL

<p>Nombre o Razón Social: <input type="text" value="NOMBRE Y/O RAZÓN SOCIAL"/></p> <p>Tipo Documento: <input type="text" value="Seleccione"/></p> <p>Teléfono Fijo: <input type="text" value="1-3159000"/></p> <p>Correo Electrónico: <input type="text" value="sucorreo@dominio.com"/></p> <p>Departamento: <input style="border: 2px solid red;" type="text" value="Seleccione"/></p>	<p>Tipo Persona: <input type="text" value="Seleccione"/></p> <p>Número Documento: <input type="text" value="N° DOCUMENTO"/></p> <p>Teléfono Celular: <input type="text" value="TELÉFONO CELULAR"/></p> <p>Subpartidas: <input type="checkbox"/> 8517.12.00.00 <input type="checkbox"/> 8517.70.00.00</p> <p>Municipio: <input style="border: 2px solid red;" type="text" value="Seleccione"/></p>
---	---

9. La dirección a registrar, se debe encajar conforme al formato de campos establecido y validando en el último campo el resultado de la dirección formateada con las abreviaturas correspondientes, tal como lo muestra la imagen.


Dirección:

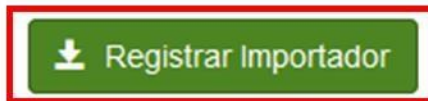
CARRERA	▼	59	Tipo Vía 1	▼	Tipo Vía 2	▼	Tipo Vía 3	▼	#
26			Tipo Vía 4	▼	51		Tipo Vía 5	▼	
Complemento1				▼	CAN				
Complemento2				▼	N° COMPLEMENTO 2				
Complemento3				▼	N° COMPLEMENTO 3				
KR 59 26 51 CAN									

10. Se debe adjuntar los documentos que soportan la inscripción, seleccionándolos desde el equipo de cómputo donde están almacenados (**solo en formato .pdf**) que correspondiente a documento de identificación, RUT y cámara de comercio.

Documento Identificación:	Examinar...	No se ha seleccionado ningún archivo.
RUT:	Examinar...	No se ha seleccionado ningún archivo.
Camara Comercio:	Examinar...	No se ha seleccionado ningún archivo.
	Adjuntar	

11. Posterior al diligenciamiento correcto de los campos y adjuntar los 3 archivos en formato pdf, se activa el Botón "Registrar Importador", el cual después de dar clic, muestra una ventana emergente confirmando que el registro fue exitoso.

Página 1 de 9	DESARROLLAR SISTEMAS DE INFORMACION	 POLICÍA NACIONAL
Código: 1DT-FR-0051		
Fecha: 04/09/2014	FORMATO - GUIA DE USUARIO FINAL	
Versión: 0		



NOTA: Después de ver la ventana emergente que confirma el proceso terminó de manera exitosa, se debe verificar el correo electrónico que uso para el registro, de no ser así es posible que el mensaje se encuentre en la carpeta de correo no deseado.

ELABORO: CT. EDWIN SUÁREZ LADINO Jefe Grupo Desarrollo Tecnológico	REVISÓ: PT WALTER MAYORGA GURRERO Responsable Gestión por Procesos	APROBO: CR JAIRO GORDILLO ROJAS Jefe Oficina De Telemática
FECHA: 07/08/2014	FECHA: 07/08/2014	FECHA: 08/08/2014